
光大保德信增利收益债券型证券投资基金

2010 年年度报告摘要

2010 年 12 月 31 日

基金管理人：光大保德信基金管理有限公司

基金托管人：中国建设银行股份有限公司

报告送出日期：二〇一一年三月二十六日

§ 1 重要提示及目录

1.1 重要提示

基金管理人的董事会、董事保证本报告所载资料不存在虚假记载、误导性陈述或重大遗漏，并对其内容的真实性、准确性和完整性承担个别及连带的法律责任。本年度报告已经三分之二以上独立董事签字同意，并由董事长签发。

基金托管人中国建设银行股份有限公司根据本基金合同规定，于 2011 年 3 月 25 日复核了本报告中的财务指标、净值表现、利润分配情况、财务会计报告、投资组合报告等内容，保证复核内容不存在虚假记载、误导性陈述或者重大遗漏。

基金管理人承诺以诚实信用、勤勉尽责的原则管理和运用基金资产，但不保证基金一定盈利。

基金的过往业绩并不代表其未来表现。投资有风险，投资者在作出投资决策前应仔细阅读本基金的招募说明书及其更新。

本年度报告摘要摘自年度报告正文，投资者欲了解详细内容，应阅读年度报告正文。

本报告中财务资料已经审计，安永华明会计师事务所为本基金财务出具了 2010 年度无保留意见的审计报告，请投资者注意阅读。

本报告期自 2010 年 1 月 1 日起至 12 月 31 日止。

§ 2 基金简介

2.1 基金基本情况

基金简称	光大保德信增利收益债券	
交易代码	360008	
基金运作方式	契约型开放式	
基金合同生效日	2008年10月29日	
基金管理人	光大保德信基金管理有限公司	
基金托管人	中国建设银行股份有限公司	
报告期末基金份额总额	134,266,482.26份	
基金合同存续期	不定期	
下属分级基金的基金简称	光大保德信增利收益债券A	光大保德信增利收益债券C
下属分级基金的交易代码	360008	360009
报告期末下属分级基金的份额总额	91,719,012.86份	42,547,469.40份

2.2 基金产品说明

投资目标	本基金主要投资债券类投资工具，在获取基金资产稳定增值的基础上，争取获得高于基金业绩比较基准的投资收益。
投资策略	本基金将在限定的投资范围内，根据国家货币政策和财政政策实施情况、市场收益率曲线变动情况、市场流动性情况来预测债券市场整体利率趋势，同时结合各具体品种的供需情况、流动性、信用状况和利率敏感度等因素进行综合分析，在严格控制风险的前提下，构建和调整债券投资组合。在非债券类品种投资方面，本基金将充分发挥机构投资者在新股询价过程中的积极作用，积极参与新股（含增发新股）的申购、询价和配售，在严格控制整体风险的前提下，提高基金超额收益，力争为投资者提供长期稳定投资回报。
业绩比较基准	中信标普全债指数。
风险收益特征	本基金为债券型基金，属于证券投资基金中的低风险品种，其预期收益和风险高于货币市场基金，低于混合型基金和股票型基金。

2.3 基金管理人和基金托管人

项目	基金管理人	基金托管人	
名称	光大保德信基金管理有限公司	中国建设银行股份有限公司	
信息披露负责人	姓名	伍文静	尹东
	联系电话	021-33074700-3105	010-67595003
	电子邮箱	epfservice@epf.com.cn	yindong.zh@ccb.com

客户服务电话	400-820-2888, 021-53524620	010-67595096
传真	021-63351152	010-66275853

2.4 信息披露方式

登载基金年度报告正文的管理人互联网网址	www.epf.com.cn
基金年度报告备置地点	光大保德信基金管理有限公司、中国建设银行股份有限公司的办公场所。

§ 3 主要财务指标、基金净值表现及利润分配情况

3.1 主要会计数据和财务指标

金额单位：人民币元

3.1.1 期间数据和指标	2010 年		2009 年		2008 年 10 月 29 日（基金合同生效日）至 2008 年 12 月 31 日	
	光大保德信增利收益债券 A	光大保德信增利收益债券 C	光大保德信增利收益债券 A	光大保德信增利收益债券 C	光大保德信增利收益债券 A	光大保德信增利收益债券 C
本期已实现收益	18,745,960.39	4,143,814.00	5,454,491.10	4,457,287.39	2,612,925.89	4,149,114.07
本期利润	18,617,834.73	3,816,031.91	588,114.49	-7,830,812.05	10,344,139.86	17,755,365.10
加权平均基金份额本期利润	0.0886	0.0788	0.0027	-0.0300	0.0204	0.0198
本期基金份额净值增长率	9.11%	8.62%	1.86%	1.57%	2.00%	1.90%
3.1.2 期末数据和指标	2010 年末		2009 年末		2008 年末	
	光大保德信增利收益债券 A	光大保德信增利收益债券 C	光大保德信增利收益债券 A	光大保德信增利收益债券 C	光大保德信增利收益债券 A	光大保德信增利收益债券 C
期末可供分配基金份额利润	0.0621	0.0595	0.0304	0.0262	0.0052	0.0046
期末基金资产净值	98,663,135.90	45,657,793.55	86,503,336.61	54,627,182.73	443,218,960.76	936,837,737.51
期末基金份额净值	1.076	1.073	1.039	1.035	1.020	1.019

注：（1）本期已实现收益指基金本期利息收入、投资收益、其他收入（不含公允价值变

动收益)扣除相关费用后的余额,本期利润为本期已实现收益加上本期公允价值变动收益。

(2) 所述基金业绩指标不包括持有人认购或交易基金的各项费用,计入费用后实际收益水平要低于所列数字。

(3) 期末可供分配利润采用期末资产负债表中未分配利润与未分配利润中已实现部分的孰低数。

3.2 基金净值表现

3.2.1 基金份额净值增长率及其与同期业绩比较基准收益率的比较

光大保德信增利收益债券 A:

阶段	份额净值增长率①	份额净值增长率标准差②	业绩比较基准收益率③	业绩比较基准收益率标准差④	①-③	②-④
过去三个月	1.61%	0.25%	-1.77%	0.10%	3.38%	0.15%
过去六个月	7.56%	0.25%	-0.92%	0.08%	8.48%	0.17%
过去一年	9.11%	0.22%	2.00%	0.07%	7.11%	0.15%
自基金合同生效起至今	13.37%	0.17%	4.89%	0.07%	8.48%	0.10%

光大保德信增利收益债券 C:

阶段	份额净值增长率①	份额净值增长率标准差②	业绩比较基准收益率③	业绩比较基准收益率标准差④	①-③	②-④
过去三个月	1.51%	0.25%	-1.77%	0.10%	3.28%	0.15%
过去六个月	7.37%	0.25%	-0.92%	0.08%	8.29%	0.17%
过去一年	8.62%	0.23%	2.00%	0.07%	6.62%	0.16%
自基金合同生效起至今	12.42%	0.18%	4.89%	0.07%	7.53%	0.11%

业绩比较基准收益率=100%×中信标普全债指数收益率,业绩比较基准在每个交易日实现再平衡。

3.2.2 自基金合同生效以来基金份额累计净值增长率变动及其与同期业绩比较基准收益率变动的比较

光大保德信增利收益债券型证券投资基金

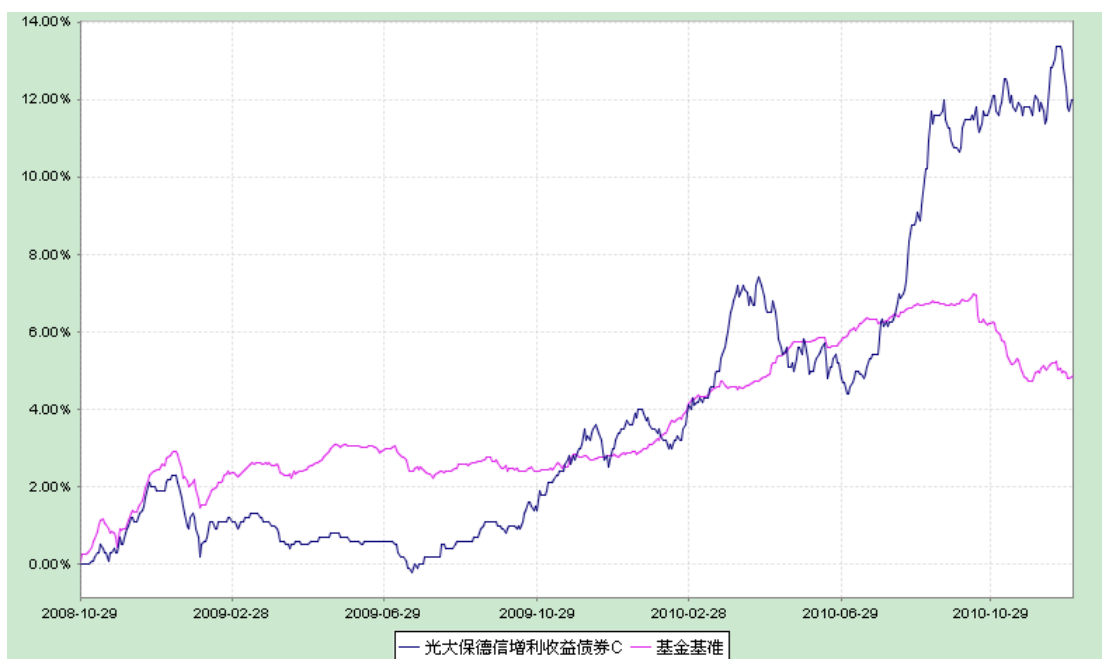
份额累计净值增长率与业绩比较基准收益率历史走势对比图

(2008年10月29日至2010年12月31日)

光大保德信增利收益债券 A



光大保德信增利收益债券 C



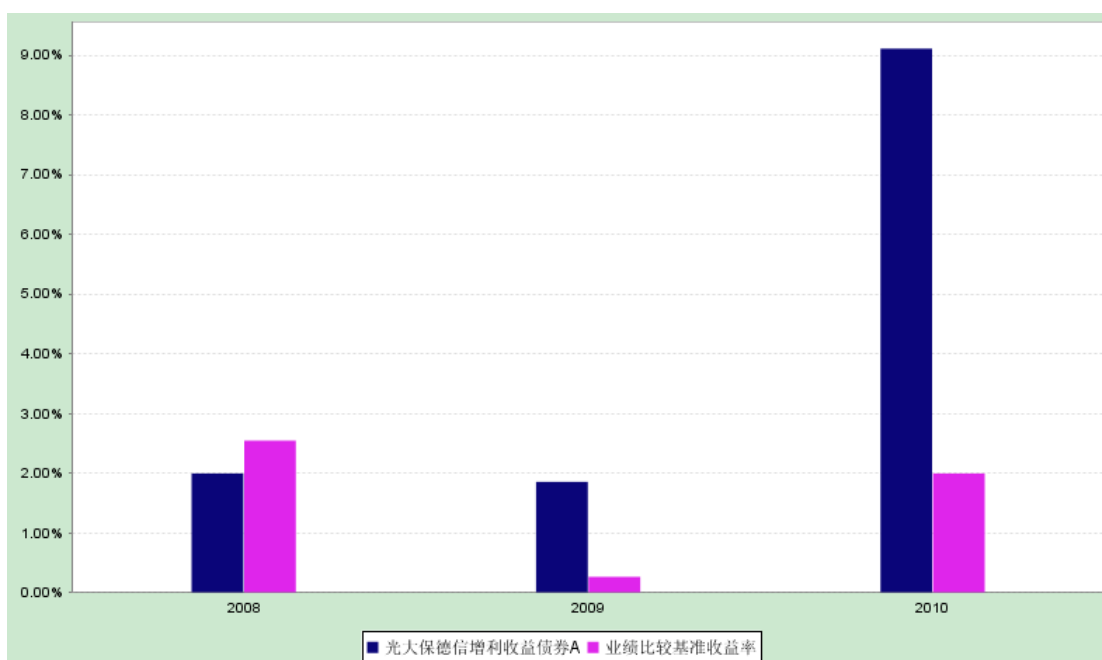
注：根据基金合同的规定，本基金建仓期为 2008 年 10 月 29 日至 2009 年 4 月 28 日。建仓期结束时本基金各项资产配置比例符合本基金合同规定的比例限制及投资组合的比例范围。

3.2.3 自基金合同生效以来基金每年净值增长率及其与同期业绩比较基准收益率的比较

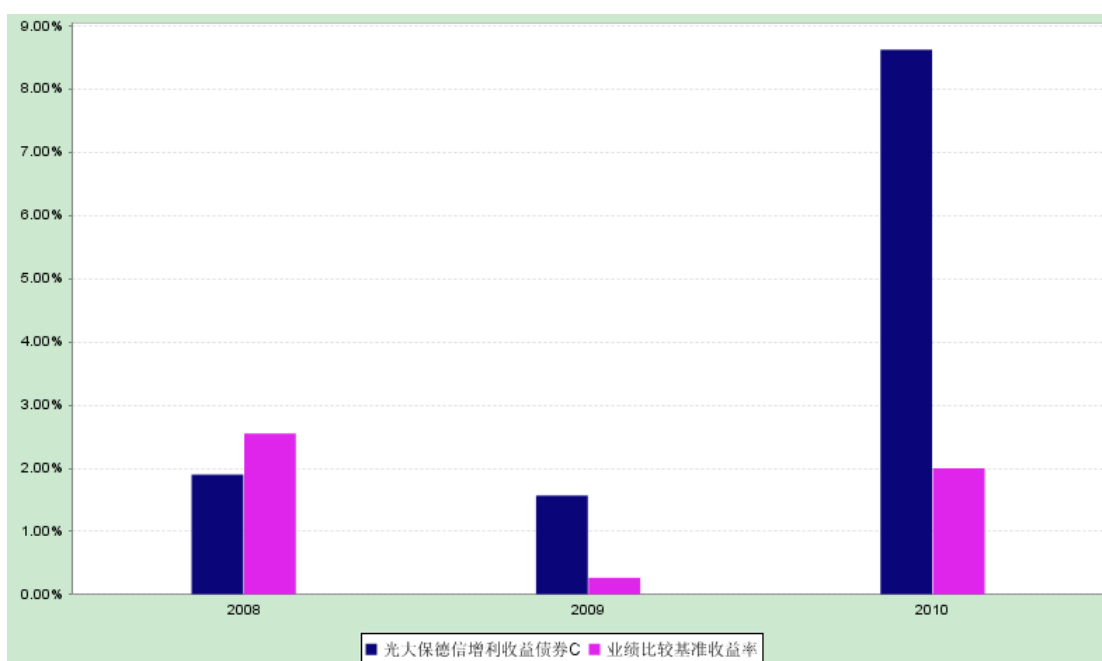
光大保德信增利收益债券型证券投资基金

自基金合同生效以来每年净值增长率图

光大保德信增利收益债券 A



光大保德信增利收益债券 C



注：本基金基金合同于 2008 年 10 月 29 日生效，合同生效当年净值收益率按实际存续期计算，未按整个自然年度折算。

3.3 过去三年基金的利润分配情况

1、光大保德信增利收益债券 A

单位：人民币元

年度	每10份基金份额	现金形式发放总额	再投资形式发放总额	年度利润分配	备注

	额分红数			合计	
2010	0.540	11,213,176.31	256,541.24	11,469,717.55	-
2009	-	-	-	-	-
2008	-	-	-	-	-
合计	0.540	11,213,176.31	256,541.24	11,469,717.55	-

2、光大保德信增利收益债券 C

单位：人民币元

年度	每10份基金份额分红数	现金形式发放总额	再投资形式发放总额	年度利润分配合计	备注
2010	0.480	1,464,016.47	358,297.02	1,822,313.49	-
2009	-	-	-	-	-
2008	-	-	-	-	-
合计	0.480	1,464,016.47	358,297.02	1,822,313.49	-

§ 4 管理人报告

4.1 基金管理人及基金经理情况

4.1.1 基金管理人及其管理基金的经验

光大保德信基金管理有限公司（以下简称“光大保德信”）成立于 2004 年 4 月，由中国光大集团控股的光大证券股份有限公司和美国保德信金融集团旗下的保德信投资管理有限公司共同创建，公司总部设在上海，注册资本为人民币 1.6 亿元人民币，两家股东分别持有 67% 和 33% 的股份。公司主要从事基金募集、基金销售、资产管理和中国证监会许可的其他业务（涉及行政许可的凭许可证经营），今后，将在法律法规允许的范围内为各类投资者提供更多资产管理服务。

截至 2010 年 12 月 31 日，光大保德信旗下管理着 9 只开放式基金，即光大保德信量化核心证券投资基金、光大保德信货币市场基金、光大保德信红利股票型证券投资基金、光大保德信新增长股票型证券投资基金、光大保德信优势配置股票型证券投资基金、光大保德信增利收益债券型证券投资基金、光大保德信均衡精选股票型证券投资基金、光大保德信动态优选灵活配置混合型证券投资基金和光大保德信中小盘股票型证券投资基金。

4.1.2 基金经理（或基金经理小组）及基金经理助理的简介

姓名	职务	任本基金的基金经理（助理）期限		证券从业年限	说明
		任职日期	离任日期		
陆欣	基金经理	2009-12-09	-	5 年	陆欣先生，复旦大学数量经济学硕士，中国注册会计师，中国准

					精算师。曾任中国银行全球金融市场部上海证券交易所债券分析员,光大保德信基金管理有限公司高级债券研究员、宏观分析师,历任光大保德信基金管理有限公司增利收益债券投资基金基金经理助理,现任本基金基金经理。
于海颖	本基金基金经理兼光大保德信货币市场基金基金经理	2008-10-29	2010-08-31	8年	于海颖女士,天津大学数量经济学硕士,2004年4月至2006年4月在北方国际信托投资股份有限公司从事固定收益工作。2006年5月加入本公司,历任债券交易员和货币市场基金基金经理助理、光大保德信货币市场基金基金经理及本基金基金经理。

注:对基金的首任基金经理,其任职日期指基金合同生效日,离任日期指公司做出决定之日;非首任基金经理,其任职日期和离任日期均指公司做出决定之日。

4.2 管理人对报告期内本基金运作合规守信情况的说明

本报告期内,本基金管理人严格遵守《证券投资基金法》及其他相关法律法规、证监会规定和基金合同的约定,本着诚实信用、勤勉尽责的原则管理和运用基金资产,在严格控制风险的前提下,为基金份额持有人谋求最大利益。报告期内未有损害基金份额持有人利益的行为。

4.3 管理人对报告期内公平交易情况的专项说明

4.3.1 公平交易制度的执行情况

为充分保护持有人利益,确保本基金管理人旗下各基金在获得投研团队、交易团队支持等各方面得到公平对待,本基金管理人从投研制度设计、组织结构设计、工作流程制定、技术系统建设和完善、公平交易执行效果评估等各方面出发,建设形成了有效的公平交易执行体系。本报告期,本基金管理人各项公平交易制度流程均得到良好地贯彻执行,未发现存在违反公平交易原则的现象。

4.3.2 本投资组合与其他投资风格相似的投资组合之间的业绩比较

目前本基金管理人旗下另外八只基金,其中六只基金为股票型基金,一只基金为混合型

基金，一只基金为货币基金，与本基金不具有可比性。

4.3.3 异常交易行为的专项说明

本报告期未发现本基金存在异常交易行为。

4.4 管理人对报告期内基金的投资策略和业绩表现的说明

4.4.1 报告期内基金投资策略和运作分析

2010年宏观经济呈现前高后平的走势。1季度的GDP增速较快，达到了11.9%，到3季度回落到9.6%，4季度企稳于9.8%，全年增速10.3%。下半年在经济平稳增长的情况下，CPI指数出现大幅上升，并于11月达到5.1%的高点，12月份虽然有所回落，但是食品价格上涨势依旧强劲，对2011年的物价形成较大压力。针对不断上行的通胀压力，央行在2010年4季度两次上调存贷款利率，并在2010年6次上调存款准备金率。

在债券市场的运行方面，由于央行的紧缩货币政策，债券收益率曲线走势整体呈现平台化上行，其中短端的收益率水平较去年年末大幅上行，而长端上行的幅度相对小于短端。截至12月末，根据中债数据，关键年期10年期国债的收益率水平已经较去年年末上升了约20个bp，而1年期国债的收益率水平也大幅上行了约180bp，金融债的表现和国债十分接近。而在信用品种投资方面，由于新债发行和资金面持续趋紧等因素的影响，四季度交易所市场的债券品种的价格出现了大幅的调整；在市场成员买盘减少的背景下，行间的信用债品种市场价格下跌，市场交投热情降低。

在基金的日常操作中，根据宏观经济的走势，考虑到收益率曲线可能上行带来的市场调整，我们全年采取了短久期的操作策略。我们卖出了组合内部分长期品种，并增持了部分高票息的信用产品，以期在整体收益率曲线上行的压力下，能够获得一定的票息保护。同时结合新股发行节奏的加快，我们也适度参与了新股的申购，给组合带来了正贡献。

4.4.2 报告期内基金的业绩表现

本报告期内本基金A类份额净值增长率为9.11%，业绩比较基准收益率为2.00%；C类份额净值增长率为8.62%，业绩比较基准收益率为2.00%。

4.5 管理人对宏观经济、证券市场及行业走势的简要展望

根据目前已经公布的宏观经济数据和国际经济形势，我们认为宏观经济已经走上正常增长的轨迹，2011年经济增长将延续今年平稳增长态势。在宏观经济整体无忧的情况下，通

胀压力持续加大。由于 2011 年的通胀仍在高位运行和政府紧缩措施的施行，债券市场将面临较大压力。在这种情况下，我们将会关注市场短期流动性变动趋势，关注国际经济形势的最新发展，积极关注各项财政政策和货币政策对市场的中长期影响，并维持此前的稳健操作手法，在通胀高点来临的时点适当拉长久期，并保持组合的良好流动性和收益水平。

4.6 管理人对报告期内基金估值程序等事项的说明

报告期内，本基金的估值业务严格遵守《企业会计准则》、《证券投资基金会计核算业务指引》及监管机关有关规定和《光大保德信基金管理有限公司基金估值委员会工作制度》进行。日常估值由基金管理人和本基金托管人一同进行，基金份额净值由基金管理人完成估值后，经基金托管人复核无误后由基金管理人对外公布。月末、年中和年末估值复核与基金会计的财务核对同时进行。

报告期内，公司设立由公司分管高管、监察稽核部、运营部、投资研究部（包括基金经理、研究团队、数量分析小组）、IT 部代表人员组成的估值委员会。公司估值委员会主要负责制定、修订和完善基金估值政策和程序，选择基金估值模型及估值模型假设，定期评价现有估值政策和程序的适用性及对估值程序执行情况进行监督。基金估值政策的议定和修改采用集体决策机制，对需采用特别估值程序的证券，基金管理人及时启动特别估值程序，由公司估值委员会讨论议定特别估值方案并与托管行、审计师沟通后形成建议，经公司管理层批准后由运营部具体执行。估值委员会向公司管理层提交推荐建议前，应审慎平衡托管行、审计师和基金同业的意见，并必须获得估值委员会三分之二以上成员同意。

公司估值委员会的相关成员均具备相应的专业胜任能力和长期相关工作经历，并具有广泛的代表性，成员包括监察稽核代表 1 人、研究团队代表 1 人、基金经理代表 1 人、数量分析小组代表 1 人、基金会计代表 3 人、与估值相关的 IT 工程师 1 人、运营部主管 1 人、公司分管运营的高管 1 人。基金经理作为估值委员会成员参与讨论，仅享有一票表决权。

委员会对各相关部门和代表人员的分工如下：投资研究部和运营部共同负责关注相关投资品种的动态，评判基金持有的投资品种是否处于不活跃的交易状态或者最近交易日后经济环境发生了重大变化或证券发行机构发生了影响证券价格的重大事件，从而确定估值日需要进行估值测算或者调整的投资品种；运营部根据估值的专业技术对需要进行估值政策调整的品种提出初步意见提交估值委员会讨论，负责就估值政策调整的合规事宜与监察稽核部协商，负责执行基金估值政策进行日常估值业务并定期审核估值政策和程序的一致性，负责与

托管行、审计师、基金同业、监管机关沟通估值调整事项；监察稽核部就估值程序的合法合规发表意见；投资研究部负责估值政策调整对投资业绩影响的评估，数量小组负责估值政策调整对投资绩效的评估；IT部就估值政策调整的技术实现进行评估。

本基金管理人参与估值流程各方之间不存在任何重大利益冲突；截止报告期末未与外部估值定价服务机构签约。

4.7 管理人对报告期内基金利润分配情况的说明

根据相关法律法规和基金合同以及基金实际运作情况，报告期内光大保德信增利 A 类基金每 10 份派发红利 0.54 元，C 类基金每 10 份派发红利 0.48 元。

§ 5 托管人报告

5.1 报告期内本基金托管人遵规守信情况声明

本报告期，中国建设银行股份有限公司在本基金的托管过程中，严格遵守了《证券投资基金法》、基金合同、托管协议和其他有关规定，不存在损害基金份额持有人利益的行为，完全尽职尽责地履行了基金托管人应尽的义务。

5.2 托管人对报告期内本基金运作遵规守信、净值计算、利润分配等情况的说明

本报告期，本托管人按照国家有关规定、基金合同、托管协议和其他有关规定，对本基金的基金资产净值计算、基金费用开支等方面进行了认真的复核，对本基金的投资运作方面进行了监督，未发现基金管理人有关损害基金份额持有人利益的行为。

报告期内，本基金实施利润分配的金额为 A 级 11,469,717.55 元，C 级 1,822,313.49 元。

5.3 托管人对本年度报告中财务信息等内容的真实、准确和完整发表意见

本托管人复核审查了本报告中的财务指标、净值表现、利润分配情况、财务会计报告、投资组合报告等内容，保证复核内容不存在虚假记载、误导性陈述或者重大遗漏。

§ 6 审计报告

本基金指定的会计师事务所安永华明会计师事务所及其注册会计师徐艳、蒋燕华对本基金 2010 年度财务会计报告进行了审计，并于 2011 年 3 月 22 日为本基金出具了无保留意见的审计报告，审计报告文号为安永华明(2011) 审字第 60467078_B06 号，投资者可通过年度报告正文查看审计报告正文。

§ 7 年度财务报表

7.1 资产负债表

会计主体：光大保德信增利收益债券型证券投资基金

报告截止日：2010 年 12 月 31 日

单位：人民币元

资 产	本期末 2010年12月31日	上年度末 2009年12月31日
资 产：		
银行存款	2,943,521.83	9,240,755.39
结算备付金	92,594.49	2,201.43
存出保证金	270,513.70	18.07
交易性金融资产	167,688,049.53	130,137,267.33
其中：股票投资	18,670,368.63	16,654,486.93
基金投资	-	-
债券投资	149,017,680.90	113,482,780.40
资产支持证券投资	-	-
衍生金融资产	-	-
买入返售金融资产	-	-
应收证券清算款	458,183.36	-
应收利息	1,185,411.78	2,907,541.35
应收股利	-	-
应收申购款	159,354.94	369,368.17
递延所得税资产	-	-
其他资产	-	-
资产总计	172,797,629.63	142,657,151.74
负债和所有者权益	本期末 2010年12月31日	上年度末 2009年12月31日
负 债：		
短期借款	-	-

交易性金融负债	-	-
衍生金融负债	-	-
卖出回购金融资产款	26,000,000.00	-
应付证券清算款	1,511,463.85	-
应付赎回款	260,307.21	559,601.24
应付管理人报酬	80,827.55	113,433.05
应付托管费	26,942.51	37,811.01
应付销售服务费	18,219.69	19,581.43
应付交易费用	28,080.48	15,560.13
应交税费	-	-
应付利息	-	-
应付利润	-	-
递延所得税负债	-	-
其他负债	550,858.89	780,645.54
负债合计	28,476,700.18	1,526,632.40
所有者权益：		
实收基金	134,266,482.26	136,075,944.63
未分配利润	10,054,447.19	5,054,574.71
所有者权益合计	144,320,929.45	141,130,519.34
负债和所有者权益总计	172,797,629.63	142,657,151.74

注：报告截止日 2010 年 12 月 31 日，光大保德信增利收益债券型 A 基金份额净值 1.076 元，债券型 C 基金份额净值 1.073 元；基金份额总额 134,266,482.26 份（其中 A 类 91,719,012.86 份，C 类 42,547,469.4 份）。

7.2 利润表

会计主体：光大保德信增利收益债券型证券投资基金

本报告期：2010 年 1 月 1 日至 2010 年 12 月 31 日

单位：人民币元

项 目	本期 2010年1月1日至2010年12 月31日	上年度可比期间 2009年1月1日至2009年12月31 日
一、收入	26,298,563.75	-1,331,793.20
1. 利息收入	7,185,432.15	16,817,570.94
其中：存款利息收入	249,831.33	446,274.98
债券利息收入	6,933,934.15	16,364,670.41
资产支持证券利息收 入	-	-
买入返售金融资产收 入	1,666.67	6,625.55

其他利息收入	-	-
2. 投资收益（损失以“-”填列）	19,548,623.97	-1,029,092.31
其中：股票投资收益	22,754,407.81	3,942,842.80
债券投资收益	-3,218,302.93	-5,128,559.99
基金投资收益	-	-
资产支持证券投资收益	-	-
衍生工具收益	-	156,624.88
股利收益	12,519.09	-
3. 公允价值变动收益（损失以“-”号填列）	-455,907.75	-17,154,476.05
4. 汇兑收益（损失以“-”号填列）	-	-
5. 其他收入（损失以“-”号填列）	20,415.38	34,204.22
减：二、费用	3,864,697.11	5,910,904.36
1. 管理人报酬	1,642,858.54	3,004,588.52
2. 托管费	547,619.47	1,001,529.55
3. 销售服务费	205,813.64	1,096,157.70
4. 交易费用	176,384.76	32,136.40
5. 利息支出	927,417.83	266,611.27
其中：卖出回购金融资产支出	927,417.83	266,611.27
6. 其他费用	364,602.87	509,880.92
三、利润总额（亏损总额以“-”号填列）	22,433,866.64	-7,242,697.56
减：所得税费用	-	-
四、净利润（净亏损以“-”号填列）	22,433,866.64	-7,242,697.56

7.3 所有者权益（基金净值）变动表

会计主体：光大保德信增利收益债券型证券投资基金

本报告期：2010年1月1日至2010年12月31日

单位：人民币元

项目	本期 2010年1月1日至2010年12月31日		
	实收基金	未分配利润	所有者权益合计
一、期初所有者权益（基金净值）	136,075,944.63	5,054,574.71	141,130,519.34
二、本期经营活动产生的基金净值变动数（本期利润）	-	22,433,866.64	22,433,866.64

三、本期基金份额交易产生的基金净值变动数（净值减少以“-”号填列）	-1,809,462.37	-4,141,963.12	-5,951,425.49
其中：1. 基金申购款	358,630,900.22	18,698,547.24	377,329,447.46
2. 基金赎回款	-360,440,362.59	-22,840,510.36	-383,280,872.95
四、本期向基金份额持有人分配利润产生的基金净值变动（净值减少以“-”号填列）	-	-13,292,031.04	-13,292,031.04
五、期末所有者权益（基金净值）	134,266,482.26	10,054,447.19	144,320,929.45
项目	上年度可比期间 2009年1月1日至2009年12月31日		
	实收基金	未分配利润	所有者权益合计
一、期初所有者权益（基金净值）	1,353,616,518.00	26,440,180.27	1,380,056,698.27
二、本期经营活动产生的基金净值变动数（本期利润）	-	-7,242,697.56	-7,242,697.56
三、本期基金份额交易产生的基金净值变动数（净值减少以“-”号填列）	-1,217,540,573.37	-14,142,908.00	-1,231,683,481.37
其中：1. 基金申购款	614,453,131.73	9,891,852.73	624,344,984.46
2. 基金赎回款	-1,831,993,705.10	-24,034,760.73	-1,856,028,465.83
四、本期向基金份额持有人分配利润产生的基金净值变动（净值减少以“-”号填列）	-	-	-
五、期末所有者权益（基金净值）	136,075,944.63	5,054,574.71	141,130,519.34

报表附注为财务报表的组成部分

本报告页码（序号）从 7.1 至 7.4，财务报表由下列负责人签署：

基金管理公司负责人：傅德修 主管会计工作负责人：梅雷军 会计机构负责人：王永万

7.4 报表附注

7.4.1 基金基本情况

光大保德信增利收益债券型投资基金(以下简称“本基金”)，系经中国证券监督管理委员会(以下简称“中国证监会”)证监许可 2008 983 号文《关于核准光大保德信增利收益债券型证券投资基金募集的批复》的核准，由光大保德信基金管理有限公司作为发起人向社会公开发行募集，基金合同于 2008 年 10 月 29 日正式生效，首次设立募集规模为 1,366,024,807.30 份基金份额。本基金为契约型开放式，存续期限不定。本基金的基金管理人及注册登记机构为光大保德信基金管理有限公司，基金托管人为中国建设银行股份有限公司。本基金基金份额分为 A 类和 C 类基金份额。对于 A 类基金份额，投资者申购时需缴纳申购费，赎回基金份额时缴纳赎回费；对于 C 类基金份额，投资者申购时无需缴纳申购费，

赎回时份额持有不满 30 天的，收取赎回费，持有满 30 天以上（含 30 天）的，不收取赎回费。

本基金主要投资于具有良好流动性的债券类金融工具，包括国债、央行票据、金融债、企业债、公司债、次级债、可转换债券（含分离交易可转债）、短期融资券、资产支持证券、债券回购等法律法规或者中国证监会允许投资的固定收益类品种。除此以外，本基金可参与一级市场新股申购（含增发新股），并持有因可转债转股而形成的股票、因投资分离交易可转债而产生的权证等非债券类品种，但本基金不可从二级市场直接买入股票、权证等权益类投资品种。本基金选取中信标普全债指数作为业绩比较基准。其中，对于交易量较小的交易所交易债券，主要选取了剩余期限在 1 年以上、票面余额超过 1 亿人民币、信用评级在投资级以上的债券，具有一定的投资代表性。基于本基金的债券投资比例和债券投资市场，选用该业绩比较基准能够真实、客观地反映本基金的风险收益特征。

7.4.2 会计报表的编制基础

本财务报表系按照中国财政部 2006 年 2 月颁布的《企业会计准则—基本准则》和 38 项具体会计准则、其后颁布的应用指南、解释以及其他相关规定（以下合称“企业会计准则”）编制，同时，对于在具体会计核算和信息披露方面，也参考了中国证券业协会制定的《证券投资基金会计核算业务指引》、中国证监会制定的《关于进一步规范证券投资基金估值业务的指导意见》、《关于证券投资基金执行<企业会计准则>估值业务及份额净值计价有关事项的通知》、《证券投资基金信息披露管理办法》、《证券投资基金信息披露内容与格式准则》第 2 号《年度报告的内容与格式》、《证券投资基金信息披露编报规则》第 3 号《会计报表附注的编制及披露》、《证券投资基金信息披露 XBRL 模板第 3 号<年度报告和半年度报告>》及其他中国证监会颁布的相关规定。

本财务报表以本基金持续经营为基础列报。

7.4.3 遵循企业会计准则及其他有关规定的声明

本财务报表符合企业会计准则的要求，真实、完整地反映了本基金于 2010 年 12 月 31 日的财务状况以及 2010 年度的经营成果和净值变动情况。

7.4.4 本报告期所采用的会计政策、会计估计与最近一期年度报告相一致的说明

本报告期所采用的会计政策、会计估计与最近一期年度报告相一致。

7.4.5 差错更正的说明

本基金本报告期无重大会计差错的内容和更正金额。

7.4.6 税项

1. 印花税

经国务院批准，财政部、国家税务总局研究决定，自 2008 年 4 月 24 日起，调整证券（股票）交易印花税税率，由原先的 3%调整为 1%；

经国务院批准，财政部、国家税务总局研究决定，自 2008 年 9 月 19 日起，调整由出让方按证券（股票）交易印花税税率缴纳印花税，受让方不再征收，税率不变；

根据财政部、国家税务总局财税字[2005]103 号文《关于股权分置试点改革有关税收政策问题的通知》的规定，股权分置改革过程中因非流通股股东向流通股股东支付对价而发生的股权转让，暂免征收印花税。

2. 营业税、企业所得税

根据财政部、国家税务总局财税字[2004]78 号文《关于证券投资基金税收政策的通知》的规定，自 2004 年 1 月 1 日起，对证券投资基金（封闭式证券投资基金，开放式证券投资基金）管理人运用基金买卖股票、债券的差价收入，继续免征营业税和企业所得税；

根据财政部、国家税务总局财税字[2005]103 号文《关于股权分置试点改革有关税收政策问题的通知》的规定，股权分置改革中非流通股股东通过对价方式向流通股股东支付的股份、现金等收入，暂免征收流通股股东应缴纳的企业所得税；

根据财政部、国家税务总局财税[2008]1 号文《关于企业所得税若干优惠政策的通知》的规定，对证券投资基金从证券市场中取得的收入，包括买卖股票、债券的差价收入，股权的股息、红利收入，债券的利息收入及其他收入，暂不征收企业所得税。

3. 个人所得税

根据财政部、国家税务总局财税字[2002]128 号文《关于开放式证券投资基金有关税收问题的通知》的规定，对基金取得的股票的股息、红利收入、债券的利息收入及储蓄利息收入，由上市公司、债券发行企业及金融机构在向基金派发股息、红利收入、债券的利息收入及储蓄利息收入时代扣代缴 20%的个人所得税；

根据财政部、国家税务总局财税字[2005]107 号文《关于股息红利有关个人所得税政策的补充通知》的规定，自 2005 年 6 月 13 日起，对证券投资基金从上市公司分配取得的股息红利所得，按照财税[2005]102 号文规定，扣缴义务人在代扣代缴个人所得税时，减按 50%计算应纳税所得额；

根据财政部、国家税务总局财税字[2005]103 号文《关于股权分置试点改革有关税收政策问题的通知》的规定，股权分置改革中非流通股股东通过对价方式向流通股股东支付的股份、现金等收入，暂免征收流通股股东应缴纳的个人所得税。

7.4.7 关联方关系

关联方名称	与本基金的关系
光大保德信基金管理有限公司	基金管理人、注册登记机构、基金销售机构
保德信投资管理有限公司	基金管理人的股东
中国建设银行股份有限公司	基金托管人、基金代销机构
光大证券股份有限公司	基金管理人的股东、基金代销机构

注：以下关联交易均在正常业务范围内按一般商业条款订立。

7.4.8 本报告期及上年度可比期间的关联方交易

7.4.8.1 通过关联方交易单元进行的交易

本基金 2010 年度及 2009 年度均未通过关联方交易单元进行交易。

7.4.8.2 关联方报酬

7.4.8.2.1 基金管理费

单位：人民币元

项目	本期 2010年1月1日至2010年12月31 日	上年度可比期间 2009年1月1日至2009年12月31 日
当期发生的基金应支付的管理费	1,642,858.54	3,004,588.52
其中：支付销售机构的客户维护费	98,529.25	397,184.09

注：基金管理费按前一日的基金资产净值的 0.60% 的年费率计提。计算方法如下：

$$H = E \times 0.60\% / \text{当年天数}$$

H 为每日应支付的基金管理费

E 为前一日的基金资产净值

基金管理费每日计算，逐日累计至每月月末，按月支付，由基金管理人向基金托管人发送基金管理费划款指令，基金托管人复核后于次月前 3 个工作日内从基金财产中一次性支付给基金管理人。若遇法定节假日、公休假等，支付日期顺延。

7.4.8.2.2 基金托管费

单位：人民币元

项目	本期 2010年1月1日至2010年12月31 日	上年度可比期间 2009年1月1日至2009年12月31 日
当期发生的基金应支付的托管费	547,619.47	1,001,529.55

注：基金托管费按前一日的基金资产净值的 0.20% 的年费率计提。计算方法如下：

$$H=E \times 0.20\% / \text{当年天数}$$

H 为每日应支付的基金托管费

E 为前一日的基金资产净值

基金托管费每日计算，逐日累计至每月月末，按月支付，由基金管理人向基金托管人发送基金托管费划款指令，基金托管人复核后于次月前 3 个工作日内从基金财产中一次性支取。若遇法定节假日、公休日等，支付日期顺延。

7.4.8.2.3 销售服务费

单位：人民币元

获得销售服务费的各关联方名称	本期 2010年1月1日至2010年12月31日		
	当期发生的基金应支付的销售服务费		
	光大保德信增利收益债券 A	光大保德信增利收益债券 C	合计
中国建设银行	-	133,346.86	133,346.86
光大保德信基金管理有限公司	-	3,736.62	3,736.62
光大证券	-	226.04	226.04
合计	-	137,309.52	137,309.52
获得销售服务费的各关联方名称	上年度可比期间 2009年1月1日至2009年12月31日		
	当期发生的基金应支付的销售服务费		
	光大保德信增利收益债券 A	光大保德信增利收益债券 C	合计
中国建设银行	-	890,096.88	890,096.88
光大保德信基金管理有限公司	-	4,612.97	4,612.97
光大证券	-	1,551.71	1,551.71
合计	-	896,261.56	896,261.56

注：基金销售服务费可用于本基金的市场推广、销售、服务等各项费用，由基金管理人支配使用。C 类基金的基金销售服务费按前一日基金资产净值的 0.40% 的年费率计提。计算方法如下：

$$H=E \times 0.40\% / \text{当年天数}$$

H 为每日应支付的基金销售服务费

E 为前一日的基金资产净值

基金销售服务费每日计算，逐日累计至每月月底，按月支付；由基金管理人向基金托管人发送基金销售费划付指令，经基金托管人复核后于次月前 3 个工作日内从基金资产中一次

性支付给注册登记机构，由注册登记机构支付给基金销售机构。

7.4.8.3 与关联方进行银行间同业市场的债券(含回购)交易

本基金 2010 年度及 2009 年度均未与关联方进行银行间同业市场的债券（含回购）交易。

7.4.8.4 各关联方投资本基金的情况

7.4.8.4.1 报告期内基金管理人运用固有资金投资本基金的情况

份额单位：份

项目	本期 2010年1月1日至2010年12月31日		上年度可比期间 2009年1月1日至2009年12月31日	
	光大保德信增利收 益债券A	光大保德信增利收 益债券C	光大保德信增利收 益债券A	光大保德信增利收 益债券C
期初持有的基金份额	47,000,292.50	-	47,000,292.50	-
期间申购/买入总份 额	-	-	-	-
期间因拆分变动份 额	-	-	-	-
减：期间赎回/卖出 总份额	-	-	-	-
期末持有的基金份 额	47,000,292.50	-	47,000,292.50	-
期末持有的基金份 额占基金总份额比 例	51.24%	-	56.44%	-

7.4.8.4.2 报告期末除基金管理人之外的其他关联方投资本基金的情况

2010 年度及 2009 年度除管理人之外的其他关联方均未投资本基金。

7.4.8.5 由关联方保管的银行存款余额及当期产生的利息收入

单位：人民币元

关联方名称	本期 2010年1月1日至2010年12月31日		上年度可比期间 2009年1月1日至2009年12月31日	
	期末余额	当期利息收入	期末余额	当期利息收入
中国建设银行股 份有限公司	2,943,521.83	245,342.30	9,240,755.39	432,212.05

7.4.8.6 本基金在承销期内参与关联方承销证券的情况

本基金于 2010 年度及 2009 年度均未在承销期内直接购入关联方承销的证券。

7.4.9 期末（2010 年 12 月 31 日）本基金持有的流通受限证券

7.4.9.1 因认购新发/增发证券而于期末持有的流通受限证券

金额单位：人民币元

7.4.12.1.1 受限证券类别：股票										
证券代码	证券名称	成功认购日	可流通日	流通受限类型	认购价格	期末估值单价	数量 (单位：股)	期末成本总额	期末估值总额	备注
002486	嘉麟杰	2010-09-29	2011-01-17	认购新发证券	10.90	14.90	86,567	943,580.30	1,289,848.30	-
002494	华斯股份	2010-10-22	2011-02-09	认购新发证券	22.00	31.29	17,325	381,150.00	542,099.25	-
002497	雅化集团	2010-10-29	2011-02-09	认购新发证券	30.50	42.30	66,722	2,035,021.00	2,822,340.60	-
002499	科林环保	2010-10-29	2011-02-09	认购新发证券	25.00	41.55	32,108	802,700.00	1,334,087.40	-
002501	利源铝业	2010-11-05	2011-02-17	认购新发证券	35.00	52.80	58,271	2,039,485.00	3,076,708.80	-
002505	大康牧业	2010-11-10	2011-02-18	认购新发证券	24.00	27.90	25,883	621,192.00	722,135.70	-
600998	九州通	2010-10-27	2011-02-09	认购新发证券	13.00	14.55	26,710	347,230.00	388,630.50	-
601098	中南传媒	2010-10-22	2011-01-28	认购新发证券	10.66	11.98	54,689	582,984.74	655,174.22	-
601118	海南橡胶	2010-12-30	2011-04-07	认购新发证券	5.99	5.99	261,703	1,567,600.97	1,567,600.97	-
601126	四方股份	2010-12-28	2011-03-31	认购新发证券	23.00	31.11	11,872	273,056.00	369,337.92	-
601777	力帆股份	2010-11-17	2011-02-28	认购新发证券	14.50	14.06	69,586	1,008,997.00	978,379.16	-
601933	永辉超市	2010-12-09	2011-03-15	认购新发证券	23.98	31.24	9,893	237,234.14	309,057.32	-
300125	易世达	2010-09-27	2011-01-13	认购新发证券	55.00	83.49	12,557	690,635.00	1,048,383.93	-
300127	银河磁体	2010-09-27	2011-01-13	认购新发证券	18.00	27.90	30,900	556,200.00	862,110.00	-
300138	晨光生物	2010-10-27	2011-02-09	认购新发证券	30.00	34.44	55,288	1,658,640.00	1,904,118.72	-
300141	和顺电气	2010-11-03	2011-02-14	认购新发证券	31.68	47.28	16,928	536,279.04	800,355.84	-
7.4.12.1.2 受限证券类别：债券										
证券代码	证券名称	成功认购日	可流通日	流通受限类型	认购价格	期末估值单价	数量 (单位：股)	期末成本总额	期末估值总额	备注
未上市	10桂林经投债	2010-12-30	未上市	认购新发证券	100.00	100.00	100,000	10,000,000.00	10,000,000.00	-

注：该可流通日系本基金根据上市公司公告暂估确定，最终日期以上市公司公告为准。

7.4.9.2 期末持有的暂时停牌等流通受限股票

本基金报告期末没有因暂时停牌等流通受限的股票。

7.4.9.3 期末债券正回购交易中作为抵押的债券

7.4.9.3.1 银行间市场债券正回购

本基金报告期末没有参与银行间市场债券正回购交易。

7.4.9.3.2 交易所市场债券正回购

截至本报告期末 2010 年 12 月 31 日止，基金从事证券交易所债券正回购交易形成的卖出回购证券款余额 26,000,000.00 元，于 2011 年 1 月 4 日到期。该类交易要求本基金在回购期内持有的证券交易所交易的债券和/或在新质押式回购下转入质押库的债券，按证券交易所规定的比例折算为标准券后，不低于债券回购交易的余额。

7.4.10 有助于理解和分析会计报表需要说明的其他事项

截至资产负债表日，本基金无需要说明的其他重要事项。

§ 8 投资组合报告

8.1 期末基金资产组合情况

金额单位：人民币元

序号	项目	金额	占基金总资产的比例 (%)
1	权益投资	18,670,368.63	10.80
	其中：股票	18,670,368.63	10.80
2	固定收益投资	149,017,680.90	86.24
	其中：债券	149,017,680.90	86.24
	资产支持证券	-	-
3	金融衍生品投资	-	-
4	买入返售金融资产	-	-
	其中：买断式回购的买入返售金融资产	-	-
5	银行存款和结算备付金合计	3,036,116.32	1.76
6	其他各项资产	2,073,463.78	1.20
7	合计	172,797,629.63	100.00

8.2 期末按行业分类的股票投资组合

金额单位：人民币元

代码	行业类别	公允价值	占基金资产净值比例 (%)
A	农、林、牧、渔业	2,289,736.67	1.59
B	采掘业	-	-
C	制造业	13,979,385.99	9.69
C0	食品、饮料	-	-
C1	纺织、服装、皮毛	1,831,947.55	1.27
C2	木材、家具	-	-
C3	造纸、印刷	-	-
C4	石油、化学、塑胶、塑料	2,822,340.60	1.96
C5	电子	862,110.00	0.60
C6	金属、非金属	3,076,708.80	2.13
C7	机械、设备、仪表	3,482,160.32	2.41
C8	医药、生物制品	1,904,118.72	1.32
C99	其他制造业	-	-
D	电力、煤气及水的生产和供应业	-	-
E	建筑业	-	-
F	交通运输、仓储业	-	-
G	信息技术业	-	-
H	批发和零售贸易	697,687.82	0.48
I	金融、保险业	-	-
J	房地产业	-	-
K	社会服务业	1,048,383.93	0.73
L	传播与文化产业	655,174.22	0.45
M	综合类	-	-
	合计	18,670,368.63	12.94

8.3 期末按公允价值占基金资产净值比例大小排序的前十名股票投资明细

金额单位：人民币元

序号	股票代码	股票名称	数量（股）	公允价值	占基金资产净值比例 (%)
1	002501	利源铝业	58,271	3,076,708.80	2.13
2	002497	雅化集团	66,722	2,822,340.60	1.96
3	300138	晨光生物	55,288	1,904,118.72	1.32
4	601118	海南橡胶	261,703	1,567,600.97	1.09
5	002499	科林环保	32,108	1,334,087.40	0.92
6	002486	嘉麟杰	86,567	1,289,848.30	0.89
7	300125	易世达	12,557	1,048,383.93	0.73
8	601777	力帆股份	69,586	978,379.16	0.68

9	300127	银河磁体	30,900	862,110.00	0.60
10	300141	和顺电气	16,928	800,355.84	0.55

注：投资者欲了解本报告期末基金投资的所有股票明细，应阅读登载于 <http://www.epf.com.cn> 网站的《光大保德信增利收益债券型证券投资基金 2010 年年度报告》正文。

8.4 报告期内股票投资组合的重大变动

8.4.1 累计买入金额超出期初基金资产净值 2%或前 20 名的股票明细

金额单位：人民币元

序号	股票代码	股票名称	本期累计买入金额	占期初基金资产净值比例 (%)
1	300095	华伍股份	2,542,872.96	1.80
2	002501	利源铝业	2,039,485.00	1.45
3	002497	雅化集团	2,035,021.00	1.44
4	002439	启明星辰	2,011,475.00	1.43
5	002436	兴森科技	1,939,938.50	1.37
6	300138	晨光生物	1,658,640.00	1.18
7	601118	海南橡胶	1,567,600.97	1.11
8	002461	珠江啤酒	1,535,590.60	1.09
9	002424	贵州百灵	1,432,360.00	1.01
10	002370	亚太药业	1,263,168.00	0.90
11	300082	奥克股份	1,198,415.00	0.85
12	300061	康耐特	1,124,208.00	0.80
13	300045	华力创通	1,050,431.20	0.74
14	300107	建新股份	1,030,028.00	0.73
15	002361	神剑股份	1,029,248.00	0.73
16	300086	康芝药业	1,009,020.00	0.71
17	601777	力帆股份	1,008,997.00	0.71
18	601288	农业银行	994,280.00	0.70
19	002352	鼎泰新材	978,304.00	0.69
20	002486	嘉麟杰	943,580.30	0.67

8.4.2 累计卖出金额超出期初基金资产净值 2%或前 20 名的股票明细

金额单位：人民币元

序号	股票代码	股票名称	本期累计卖出金额	占期初基金资产净值比例 (%)
1	002461	珠江啤酒	5,600,631.25	3.97
2	002439	启明星辰	2,961,575.36	2.10

3	300095	华伍股份	2,921,274.40	2.07
4	002460	赣锋锂业	2,104,874.00	1.49
5	002436	兴森科技	2,011,046.20	1.42
6	300107	建新股份	1,939,110.06	1.37
7	002424	贵州百灵	1,754,641.00	1.24
8	300109	新开源	1,684,697.80	1.19
9	002370	亚太药业	1,613,912.18	1.14
10	300056	三维丝	1,576,488.22	1.12
11	600999	招商证券	1,530,207.23	1.08
12	002339	积成电子	1,453,291.50	1.03
13	300061	康耐特	1,424,963.80	1.01
14	300114	中航电测	1,345,651.20	0.95
15	002361	神剑股份	1,265,383.16	0.90
16	002306	湘鄂情	1,228,819.53	0.87
17	300045	华力创通	1,207,932.16	0.86
18	002389	南洋科技	1,195,828.32	0.85
19	300116	坚瑞消防	1,164,071.90	0.82
20	300059	东方财富	1,064,881.90	0.75

8.4.3 买入股票的成本总额及卖出股票的收入总额

单位：人民币元

买入股票的成本（成交）总额	59,822,919.24
卖出股票的收入（成交）总额	79,629,014.78

注：8.4.1项“买入金额”、8.4.2项“卖出金额”及8.4.3项“买入股票成本”、“卖出股票收入”均按买入或卖出成交金额（成交单价乘以成交数量）填列，不考虑相关交易费用。

8.5 期末按债券品种分类的债券投资组合

金额单位：人民币元

序号	债券品种	公允价值	占基金资产净值比例（%）
1	国家债券	27,990,000.00	19.39
2	央行票据	-	-
3	金融债券	30,002,000.00	20.79
	其中：政策性金融债	30,002,000.00	20.79
4	企业债券	87,936,300.00	60.93
5	企业短期融资券	-	-
6	可转债	3,089,380.90	2.14
7	其他	-	-
8	合计	149,017,680.90	103.25

8.6 期末按公允价值占基金资产净值比例大小排名的前五名债券投资明细

金额单位：人民币元

序号	债券代码	债券名称	数量（张）	公允价值	占基金资产净值比例（%）
1	100234	10 国开 34	200,000	20,082,000.00	13.91
2	010107	21 国债(7)	180,000	18,450,000.00	12.78
3	126018	08 江铜债	170,000	13,207,300.00	9.15
4	1080162	10 东城发债	100,000	10,070,000.00	6.98
5	1081142	10 陕电子 CP02	100,000	10,005,000.00	6.93

8.7 期末按公允价值占基金资产净值比例大小排名的所有资产支持证券投资明细

本基金本报告期末未持有资产支持证券。

8.8 期末按公允价值占基金资产净值比例大小排名的前五名权证投资明细

本基金本报告期末未持有权证。

8.9 投资组合报告附注

8.9.1 报告期内被基金投资的前十名证券的发行主体没有被监管部门立案调查或在报告编制日前一年受到证监会、证券交易所公开谴责、处罚的情况。

8.9.2 基金投资的前十名股票没有超出基金合同规定的备选股票库。

8.9.3 期末其他各项资产构成

单位：人民币元

序号	名称	金额
1	存出保证金	270,513.70
2	应收证券清算款	458,183.36
3	应收股利	-
4	应收利息	1,185,411.78
5	应收申购款	159,354.94
6	其他应收款	-
7	待摊费用	-
8	其他	-
9	合计	2,073,463.78

8.9.4 期末持有的处于转股期的可转换债券明细

金额单位：人民币元

序号	债券代码	债券名称	公允价值	占基金资产净值比例(%)
1	113001	中行转债	36,253.80	0.03
2	110003	新钢转债	10,370.70	0.01

8.9.5 期末前十名股票中存在流通受限情况的说明

金额单位：人民币元

序号	股票代码	股票名称	流通受限部分的公允价值	占基金资产净值比例(%)	流通受限情况说明
1	002501	利源铝业	3,076,708.80	2.13	网下申购新股锁定期未到
2	002497	雅化集团	2,822,340.60	1.96	网下申购新股锁定期未到
3	300138	晨光生物	1,904,118.72	1.32	网下申购新股锁定期未到
4	601118	海南橡胶	1,567,600.97	1.09	网下申购新股锁定期未到
5	002499	科林环保	1,334,087.40	0.92	网下申购新股锁定期未到
6	002486	嘉麟杰	1,289,848.30	0.89	网下申购新股锁定期未到
7	300125	易世达	1,048,383.93	0.73	网下申购新股锁定期未到
8	601777	力帆股份	978,379.16	0.68	网下申购新股锁定期未到
9	300127	银河磁体	862,110.00	0.60	网下申购新股锁定期未到
10	300141	和顺电气	800,355.84	0.55	网下申购新股锁定期未到

§ 9 基金份额持有人信息

9.1 期末基金份额持有人户数及持有人结构

份额单位：份

份额级别	持有人户数(户)	户均持有的基金份额	持有人结构			
			机构投资者		个人投资者	
			持有份额	占总份额比例	持有份额	占总份额比例
光大保德	3,734	24,563.21	56,412,183.37	61.51%	35,306,829.49	38.49%

信 增 利 收 益 债 券 A						
光 大 保 德 信 增 利 收 益 债 券 C	2,882	14,763.17	946,073.79	2.22%	41,601,395.61	97.78%
合计	6,616	20,294.21	57,358,257.16	42.72%	76,908,225.10	57.28%

9.2 期末基金管理人的从业人员持有本开放式基金的情况

项目	份额级别	持有份额总数（份）	占基金总份额比例
基金管理公司所有从业人员持有本开放式基金	光大保德信增利收益债券 A	921.99	0.00%
	光大保德信增利收益债券 C	955.38	0.00%
	合计	1,877.37	0.00%

§ 10 开放式基金份额变动

单位：份

项目	光大保德信增利收益债券 A	光大保德信增利收益债券 C
基金合同生效日(2008年10月29日)基金份额总额	511,490,962.61	854,533,844.69
本报告期期初基金份额总额	83,272,872.29	52,803,072.34
本报告期基金总申购份额	260,865,153.90	97,765,746.32
减：本报告期基金总赎回份额	252,419,013.33	108,021,349.26
本报告期基金拆分变动份额	-	-
本报告期期末基金份额总额	91,719,012.86	42,547,469.40

§ 11 重大事件揭示

11.1 基金份额持有人大会决议

本报告期内未召开基金份额持有人大会。

11.2 基金管理人、基金托管人的专门基金托管部门的重大人事变动

1、本基金托管人 2011 年 1 月 31 日发布任免通知，解聘李春信中国建设银行投资托管服务部副总经理职务。

2、本基金托管人 2011 年 2 月 9 日发布公告，经中国建设银行研究决定，聘任杨新丰为中国建设银行投资托管服务部副总经理（主持工作），其任职资格已经中国证监会审核批准（证监许可〔2011〕115 号）。解聘罗中涛中国建设银行投资托管服务部总经理职务。

11.3 涉及基金管理人、基金财产、基金托管业务的诉讼

本报告期内未发生涉及基金管理人、基金财产、基金托管业务的诉讼。

11.4 基金投资策略的改变

本报告期本基金投资策略无改变。

11.5 为基金进行审计的会计师事务所情况

报告期内，本基金未发生改聘为其审计的会计师事务所情况。报告年度应支付给聘任安永华明会计师事务所的报酬 60,000.00 元，目前该审计机构为本基金提供第 3 年审计服务。

11.6 管理人、托管人及其高级管理人员受稽查或处罚等情况

本报告期内，基金管理人、托管人及其高级管理人员未有受监管部门稽查或处罚的情形发生。

11.7 基金租用证券公司交易单元的有关情况

11.7.1 基金租用证券公司交易单元进行股票投资及佣金支付情况

金额单位：人民币元

券商名称	交易单元数量	股票交易		应支付该券商的佣金		备注
		成交金额	占当期股票成交总额的比例	佣金	占当期佣金总量的比例	

中金公司	1	75,206,892.37	94.45%	61,106.24	94.21%	-
安信证券	1	4,422,122.41	5.55%	3,758.88	5.79%	-

注：本基金报告期末新增或停止租用交易单元。

(1) 选择使用基金专用交易单元的证券经营机构的选择标准

基金管理人选择证券经营机构，并选用其交易单元供本基金买卖证券专用，应本着安全、高效、低成本，能够为本基金提供高质量增值研究服务的原则，对该证券经营机构的经营情况、治理情况、研究实力等进行综合考量。

基本选择标准如下：

实力雄厚，信誉良好，注册资本不少于3亿元人民币；

财务状况良好，各项财务指标显示公司经营状况稳定；

经营行为规范，近两年未发生重大违规行为而受到证监会处罚；

内部管理规范、严格，具备健全的内部控制制度，并能满足基金运作高度保密的要求；

具备基金运作所需的高效、安全的通讯条件，交易设备符合代理本基金进行证券交易的要求，并能为本基金提供全面的信息服务；

研究实力较强，有固定的研究机构和专门的研究人员，能及时为本基金提供高质量的咨询服务；

对于某一领域的研究实力超群，或是能够提供全方面，高质量的服务。

(2) 选择使用基金专用交易单元的证券经营机构的程序

投资研究团队按照(1)中列出的有关经营情况、治理情况的选择标准，对备选的证券经营机构进行初步筛选；

对通过初选的各证券经营机构，投资研究团队各成员在其分管行业或领域的范围内，对该机构所提供的研究报告和信息资讯进行评分。

根据各成员评分，得出各证券经营机构的综合评分。

投资研究团队根据各机构的得分排名，拟定要选用其专用交易单元的证券经营机构。

董事会已做出决议，授权总经理依照公司对各券商的评价结果全权处理并决定公司旗下基金租用专用交易席位的事宜。

11.7.2 基金租用证券公司交易单元进行其他证券投资的情况

金额单位：人民币元

券商名称	债券交易		回购交易		权证交易	
	成交金额	占当期债券成交总额的比例	成交金额	占当期回购成交总额的比例	成交金额	占当期权证成交总额的比例
中金公司	43,427,672.24	24.29%	-	-	-	-
安信证券	135,384,363.26	75.71%	367,900,000.00	100.00%	-	-

§ 12 影响投资者决策的其他重要信息

1、2010年8月31日，光大保德信货币市场基金及光大保德信增利收益债券型证券投资基金原基金经理于海颖女士因个人原因申请辞职。现经光大保德信基金管理有限公司七届三次董事会会议审议批准，由凌超先生接替其担任光大保德信货币市场基金基金经理，原光大

保德信增利收益债券型证券投资基金基金经理陆欣先生单独担任光大保德信增利收益债券型证券投资基金基金经理。

2、2010年1月29日，托管人中国建设银行股份有限公司发布第二届董事会第二十八次会议决议公告，决议聘任庞秀生先生担任中国建设银行股份有限公司副行长。

3、2010年5月13日，托管人中国建设银行股份有限公司发布关于高级管理人员辞任的公告，范一飞先生已提出辞呈，辞去中国建设银行股份有限公司副行长的职务。

4、2010年6月21日，托管人中国建设银行股份有限公司发布关于中央汇金投资有限责任公司承诺认购配股股票的公告。

5、2010年7月1日，托管人中国建设银行股份有限公司发布2009年度A股分红派息实施公告，每10股派发现金股息人民币2.02元(含税)。

6、2010年9月15日，托管人中国建设银行股份有限公司发布公告，张福荣先生担任中国建设银行股份有限公司监事长，谢渡扬先生辞去中国建设银行股份有限公司监事、监事长职务。

7、2010年11月2日，托管人中国建设银行股份有限公司发布2010年度A股配股发行公告。

光大保德信基金管理有限公司

二〇一一年三月二十六日